



Pensjonsreformen – effekter de første ti årene

Pensjonsforum
11. september 2009

Ole Chr. Lien
Arbeids- og velferdsdirektoratet
Avdeling for pensjon og ytelser



The background of the slide is a grayscale image of an open calendar. The left page shows dates from the 27th to the 30th of September. The right page is mostly blank with faint horizontal lines. The title 'Dagsorden' is overlaid on the left page.

Dagsorden

- Datagrunnlag og modell
- Forutsetninger om arbeidstilbud og pensjoneringsadferd
- Mulige effekter av reformen første ti år

Datagrunnlag og modell

TRIM – dynamisk mikrosimuleringsmodell:

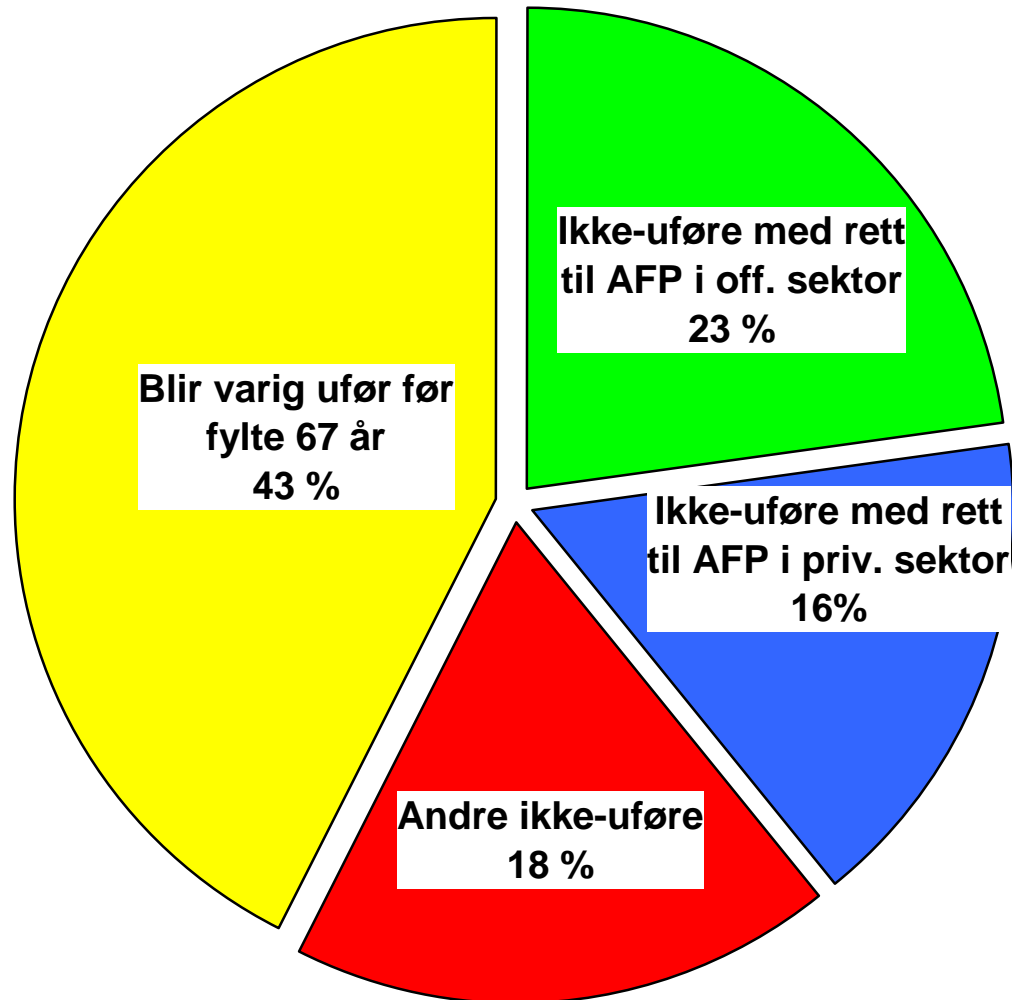
- Data om hele befolkningen født 1900–1980
 - Pensjonsgivende inntekt, uttak av uførepensjon og AFP, barnefødsler – alt for årene 1967–2007
 - Sivilstand / koblinger mellom ektefeller
 - Fremskrivninger på individnivå til 2060
 - Endringer i arbeidstilbudet som følge av reformen må modelleres som eksogene forutsetninger
-

The background of the slide features a grayscale image of an open calendar. The calendar pages are visible, showing dates and some text. The title "Dagsorden" is overlaid on the left side of the calendar image.

Dagsorden

- Datagrunnlag og modell
 - Forutsetninger om arbeidstilbud og pensjoneringsadferd
 - Mulige effekter av reformen første ti år
-

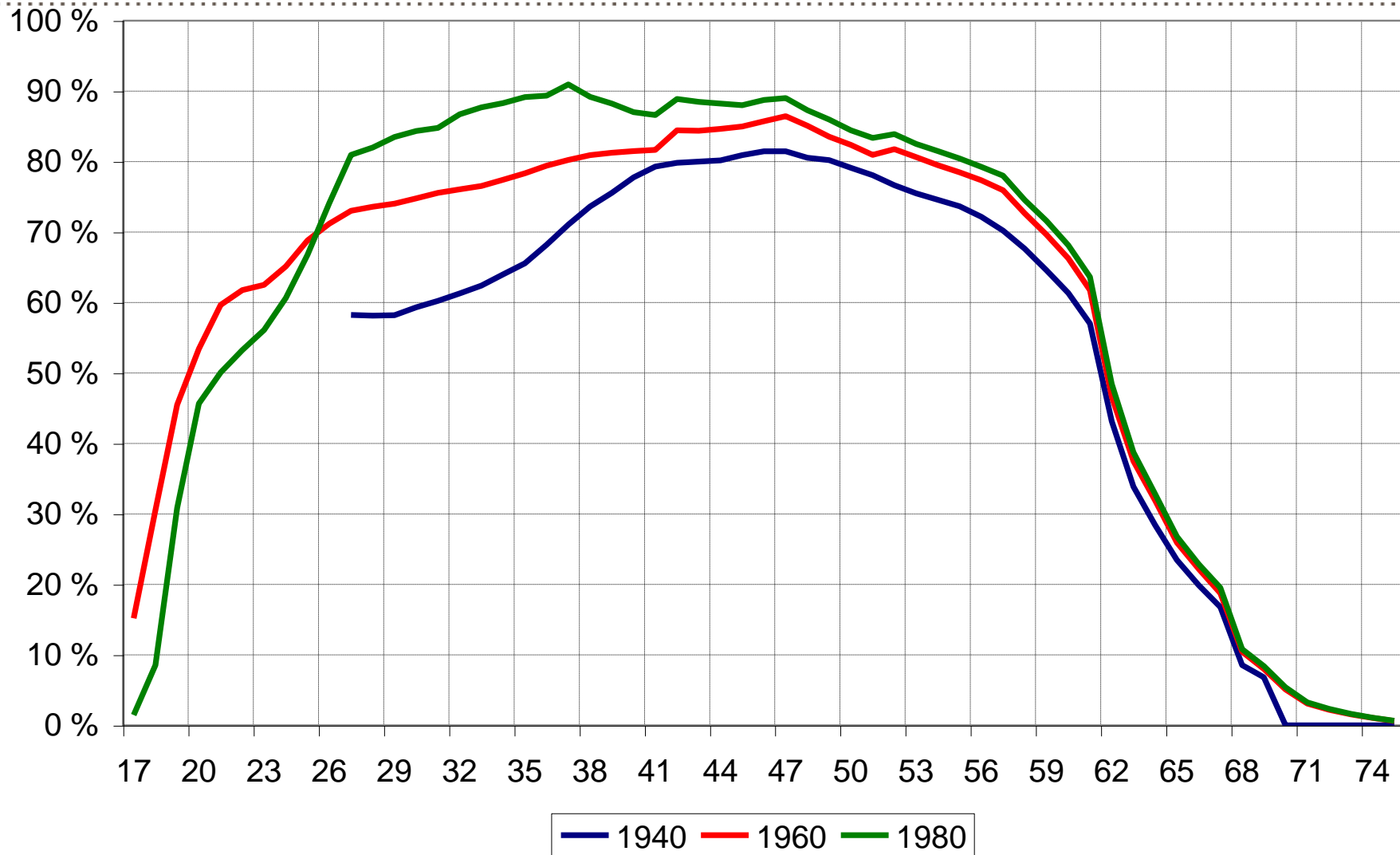
Bare én av tre berøres av arbeidsinsentivene i reformen?



Befolkningen 1949-1960 etter uføre- og AFP-status

Basisfremskrivning av andel sysselsatte ved alder 17-75 år

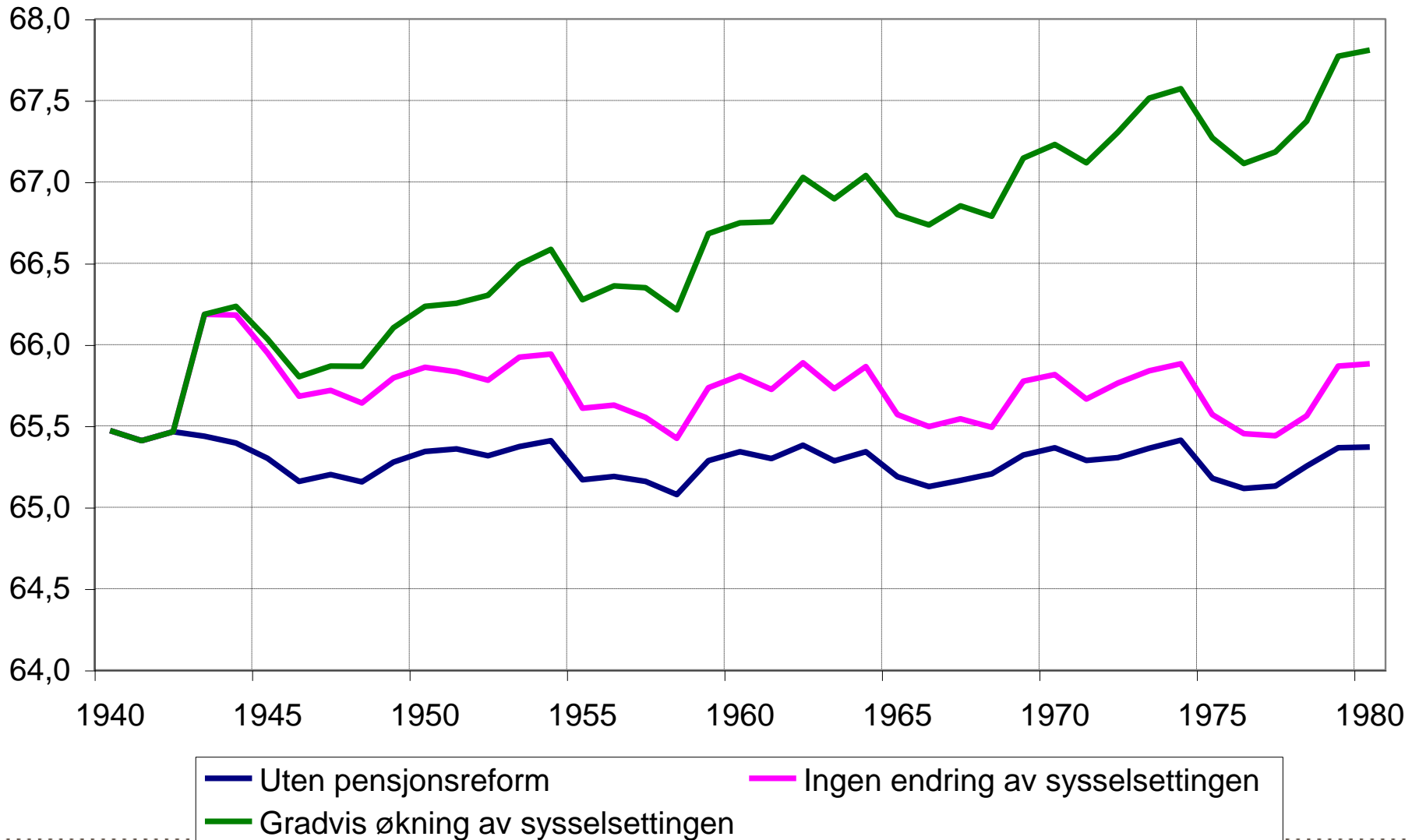
Årskullene 1940, 1960 og 1980



Fire scenarier for effekten av reformen:

1. Reformen påvirker ikke sysselsettingen, og folk ønsker å gå av med full pensjon når inntekten faller under et visst nivå (1,5 G).
 2. Sysselsettingen øker gradvis for alle som er i arbeid ved 62 år. Folk ønsker å gå av med full pensjon når inntekten faller under et visst nivå (1,5 G).
 3. Alle slutter i jobb og tar ut pensjon ved 62 år eller så tidlig som mulig.
 4. Alle tar ut pensjon først ved 70 år, og fortsetter også i arbeid hvis de var i jobb ved 62 år.
-

Pensjoneringsalderen for ikke-uføre kan øke med et halvt år for hvert tiende årskull

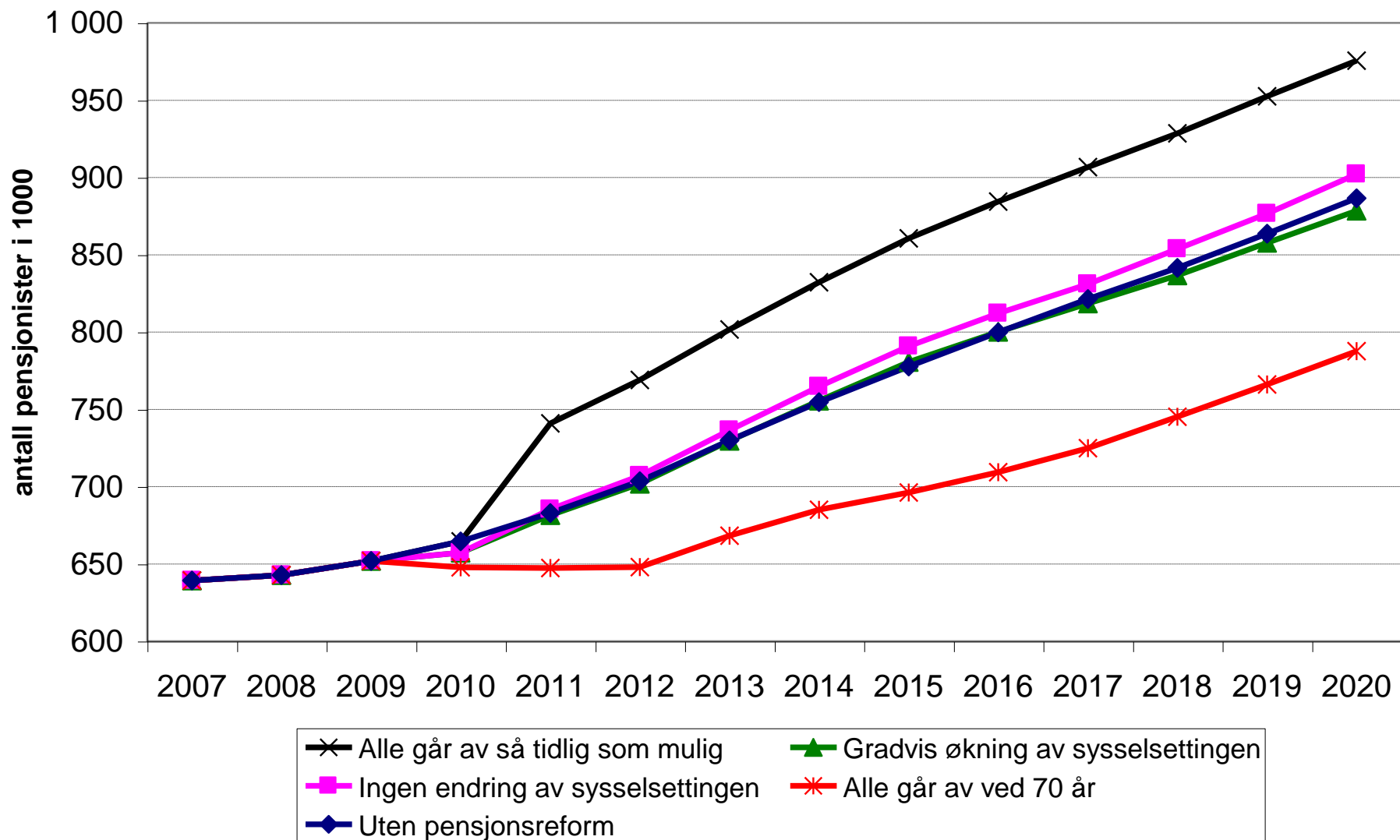


The background of the slide features a grayscale image of an open calendar. The pages show dates from late August to early September, with some text and a small table visible. The calendar is slightly out of focus, serving as a background for the text.

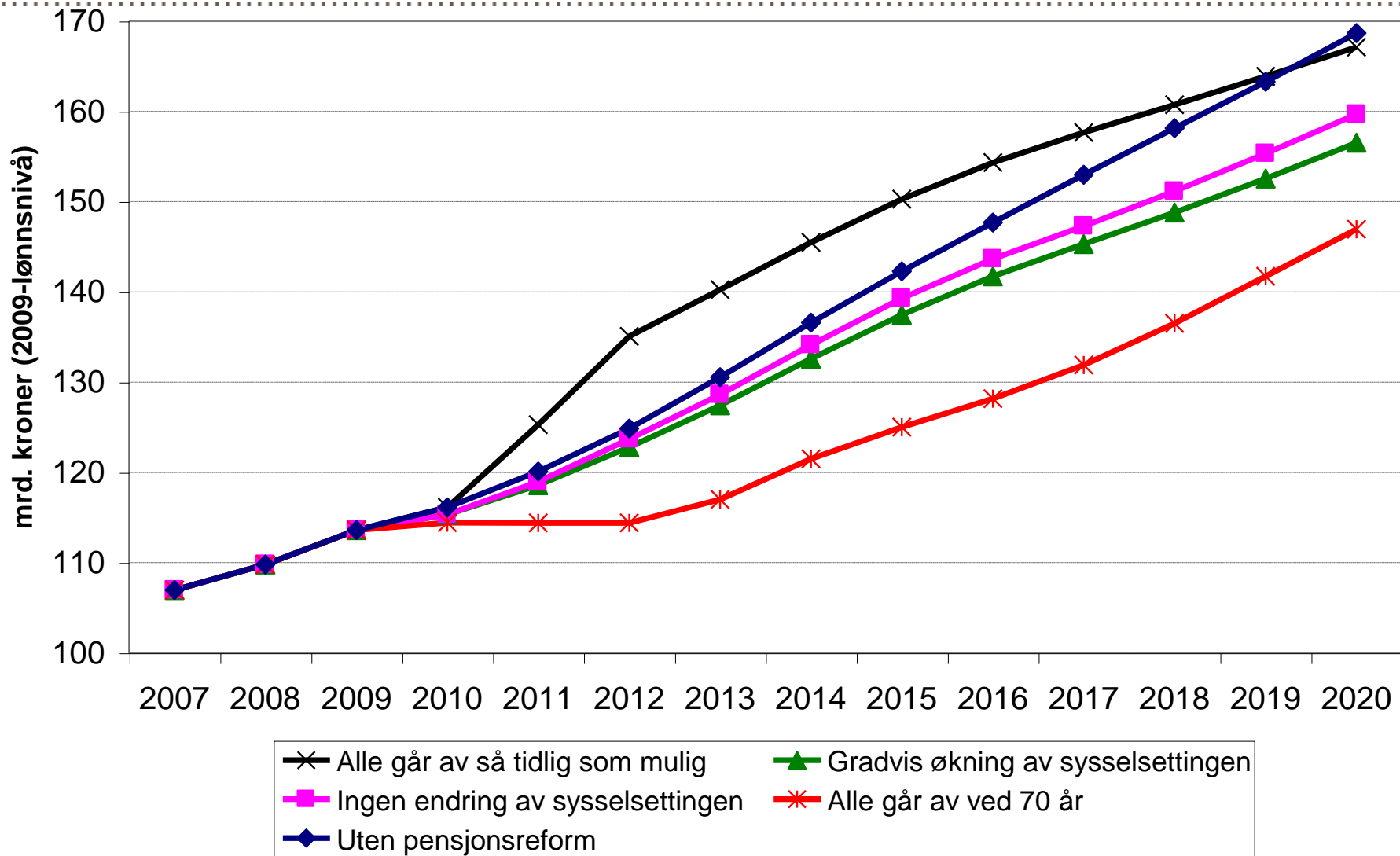
Dagsorden

- Datagrunnlag og modell
 - Forutsetninger om arbeidstilbud og pensjoneringsadferd
 - Mulige effekter av reformen første ti år
-

«Bølge» av alderspensjonister i 2011-2012?



Opp mot 40 prosent utgiftsvekst neste 10 år



«Nødvendig skattesats» vil øke de neste ti årene

